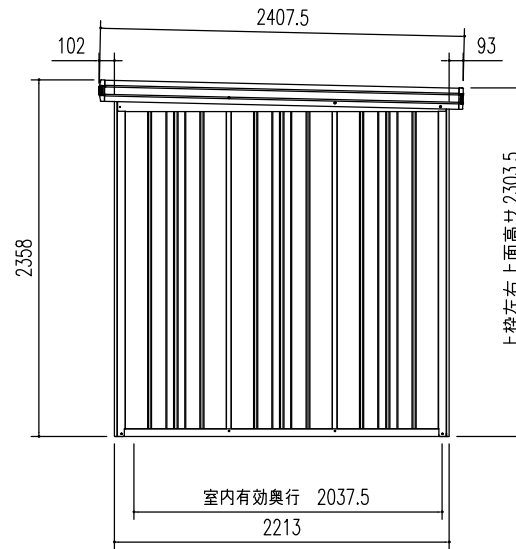
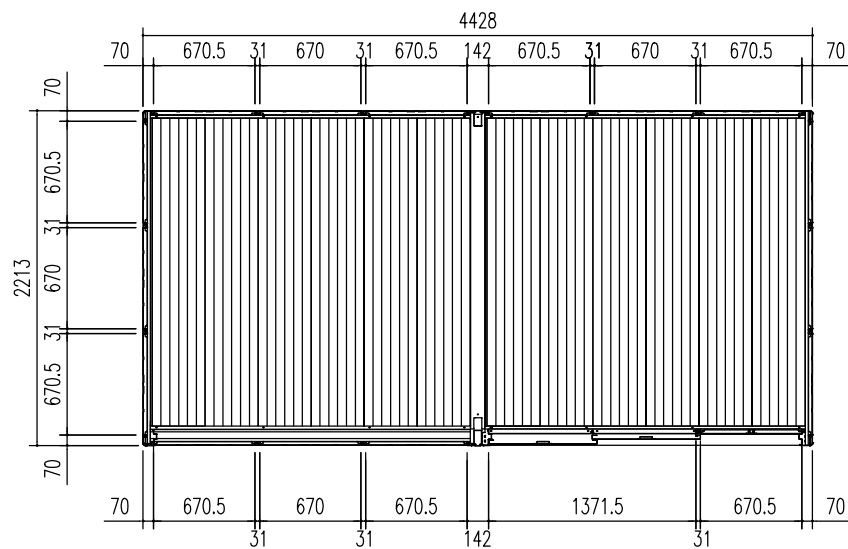


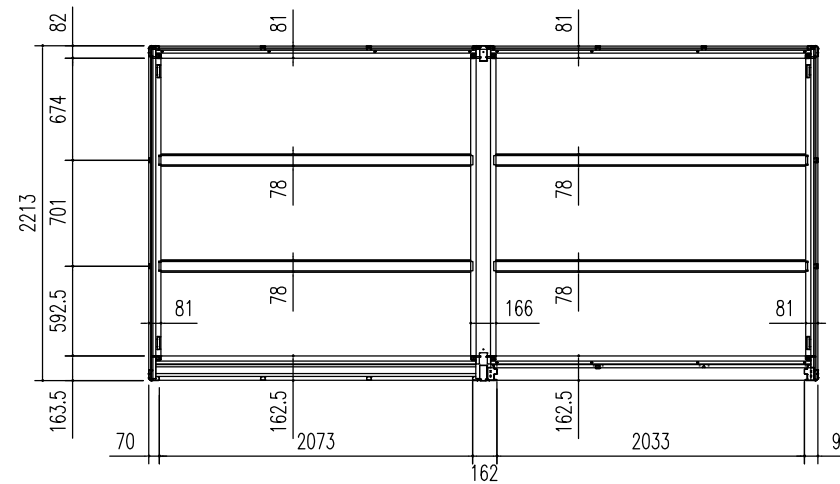
正面立面図 (S=1/50)



側面立面図 (S=1/50)



平面図 (S=1/50)



床伏図 (S=1/50)

| 部 材 名           | 厚さ(Mm)   | 材 質   |
|-----------------|----------|---|
| 屋根板             | 0.4      | JIS G3322 塗装溶融55%アルミニウム-亜鉛合金めっき鋼板 CGLCC           |
| 床補強             | 1.2      | JIS G3321 溶融55%アルミニウム-亜鉛合金めっき鋼板 SGLCC             |
| <一般型>もや A-A3.0  | 1.2      | JIS G3322 塗装溶融55%アルミニウム-亜鉛合金めっき鋼板 CGLCC           |
| <積雪型>もや C-A3.0S | 2.3      | JIS G3312 塗装溶融亜鉛めっき鋼板 CGCC                        |
| 下枠前(側・後・中)      | 1.2(1.0) | JIS G3322 塗装溶融55%アルミニウム-亜鉛合金めっき鋼板 CGLCC           |
| 土台前             | 1.0      | JIS G3322 塗装溶融55%アルミニウム-亜鉛合金めっき鋼板 CGLCC           |
| 桁前              | 1.0      | JIS G3322 塗装溶融55%アルミニウム-亜鉛合金めっき鋼板 CGLCC           |
| 上枠前(後)          | 1.0(0.8) | JIS G3322 塗装溶融55%アルミニウム-亜鉛合金めっき鋼板 CGLCC           |
| 上枠左右            | 0.8      | JIS G3322 塗装溶融55%アルミニウム-亜鉛合金めっき鋼板 CGLCC (サートンカラー) |
| <一般型>上枠中        | 1.2      | JIS G3322 塗装溶融55%アルミニウム-亜鉛合金めっき鋼板 CGLCC           |
| <積雪型>上枠中S       | 1.6      | JIS G3312 塗装溶融亜鉛めっき鋼板 CGCC                        |
| 上レール            | 1.2      | アルミニウム合金押出形材                                      |
| 下レール            | 0.8      | JIS G3322 塗装溶融55%アルミニウム-亜鉛合金めっき鋼板 CGLCC           |
| 鼻隠し前            | 0.5      | JIS G3322 塗装溶融55%アルミニウム-亜鉛合金めっき鋼板 CGLCC (サートンカラー) |
| 鼻隠し後            | 0.5      | JIS G3322 塗装溶融55%アルミニウム-亜鉛合金めっき鋼板 CGLCC           |
| 柱               | 0.8      | JIS G3322 塗装溶融55%アルミニウム-亜鉛合金めっき鋼板 CGLCC           |
| 中柱              | 0.8      | JIS G3322 塗装溶融55%アルミニウム-亜鉛合金めっき鋼板 CGLCC           |
|                 | 1.2      | JIS G3322 塗装溶融55%アルミニウム-亜鉛合金めっき鋼板 CGLCC 構造接着      |
| 扉               | 0.8      | JIS G3322 塗装溶融55%アルミニウム-亜鉛合金めっき鋼板 CGLCC           |
| 壁パネル            | 0.5      | JIS G3322 塗装溶融55%アルミニウム-亜鉛合金めっき鋼板 CGLCC           |
| 袖壁              | 0.5      | JIS G3322 塗装溶融55%アルミニウム-亜鉛合金めっき鋼板 CGLCC           |
| 間柱              | 1.0      | JIS G3322 塗装溶融55%アルミニウム-亜鉛合金めっき鋼板 CGLCC           |
| 床板              | 0.6      | JIS G3322 塗装溶融55%アルミニウム-亜鉛合金めっき鋼板 CGLCC           |
| アンカープレート(L)     | 2.3      | JIS G3302 溶融亜鉛めっき鋼板 SGCC (後塗装仕上げ)                 |

| 部 材 名    | サイズ(巾×高さ)  |
|----------|------------|
| 扉前 H-A   | 716 × 2178 |
| 扉後 H-A   | 716 × 2178 |
| 壁パネル H-A | 670 × 2110 |
| 袖壁 H-A   | 670 × 2149 |

(注) 4422HR 型の図面は 2 枚で 1 組です。  
基礎図は、別紙を参照して下さい。

名称 ヨド物置 エルモ  
機種名 LMD(S)-4422HR 型

株式会社 淀川製鋼所